

Inhoudsopgave:

Woord vooraf	1
Account aanmaken webshop	2
Bestaande klant:	2
Nieuwe klant:	2
Wachtwoord vergeten:	6
Relatie leggen tussen meerdere gezinsleden	8
Wat kunt u online regelen?	11
Zwemlessen	11
Aanmelden wachtlijst	11
Leerlingvolgsysteem	14
Abonnementen	15
E-tickets	16

Woord vooraf

Welkom bij deze instructie over onze webshop.

Het is de bedoeling om u d.m.v. eenvoudige stappen wegwijs te maken op de webshop. De webshop is bedoeld om online kaarten of abonnementen te kopen maar ook voor kinderen die zich willen inschrijven voor de zwemlessen.

Of kinderen die al op zwemles zitten daarvan de resultaten in te zien.

De webshop werkt alleen met Google Chrome of firefox, internet explorer geeft soms problemen vandaar dat wij deze niet adviseren.

Heeft iemand binnen het gezin al een account bij zwembad de Meerval, dan is het de bedoeling om andere gezinsleden als relatie toe te voegen. Hierover meer in deze instructie.

Staat u al bij ons ingeschreven? Vul dan als gebruikersnaam uw e-mailadres in en klik vervolgens op wachtwoord vergeten. Lukt dit niet? Controleer dan even bij onze receptie of uw e-mailadres kloppend is!

Account aanmaken webshop

Ga naar de webshop via onderstaande link:

<https://www.demeerval.shop/>

Bestaande klant:

Stap 1:

Nieuwe klant:

Stap 1:

Klik op aanmelden als nieuwe gebruiker.



Welkom op de webshop van Zwembad de Meerval

Op onze webshop kunt u zich inschrijven voor zwemlessen. Tevens kunt u vele losse dagkaarten, meerrittenkaarten en of abonnementen kopen of verlengen.

Klik hier voor [zwemlessen](#)

Klik hier voor [abonnementen](#)

Klik hier voor [e-ticket](#)

Voor meer informatie over openingstijden, zwemlessen en evenementen verwijzen wij u graag naar onze [website](#).

Bekijk [hier](#) de gebruikers- restitutie- geldigheidsvoorwaarden voor online aankopen.

Inloggen

E-mail

Wachtwoord

INLOGGEN

Onthoud mij op deze computer
niet geschikt voor openbare computers

[» Aanmelden als nieuwe gebruiker](#)

[» Wachtwoord vergeten?](#)



[Cookies policy v.5.3.0.11](#)

Stap 2:

Vul het emailadres en wachtwoord in en klik op volgende.



Aanmelden als nieuwe gebruiker (1/3)

Logingegevens

Kies het wachtwoord waarmee u voortaan wilt inloggen op deze site.

Uw wachtwoord moet aan volgende eisen voldoen:

- bestaat uit minstens 6 tekens
- mag niet gelijk zijn aan gebruikersnaam

E-mail	<input type="text"/>
Wachtwoord	<input type="password"/>
Herhaal wachtwoord	<input type="password"/>

VOLGENDE



[Cookies policy v.5.3.0.11](#)

Stap 3:

Vul de verplichte velden in. Deze zijn gemarkeerd met een *.

Aanmelden als nieuwe gebruiker (2/3)

Persoonsgegevens

* = verplicht veld

Geslacht* Man Vrouw

Achternaam*

Voornaam*

Tussenvoegsel

Land*

Postcode*

Huisnummer*


Straat*

Plaats*

E-mail*

Bevestiging e-mail*

Telefoon*

Geboortedatum* 

Taal*

VORIGE

VOLGENDE



[Cookies policy v.5.3.0.11](#)

Stap 4:

Selecteer een foto.

Geef aan of u wel of geen gebruik wilt maken van de nieuwsbrief.

Geef akkoord op de algemene voorwaarden en privacy policy.

Klik vervolgens op inschrijven.



Aanmelden als nieuwe gebruiker (3/3)

Profielfoto



SELECTEER FOTO

- Nieuwsbrief
- Ik ga akkoord met de [algemene voorwaarden](#)
- Ik ga akkoord met de [Privacy policy](#)

VORIGE

INSCHRIJVEN



[Cookies policy v.5.3.0.11](#)

Stap 5:

Het account is aangemaakt. U kunt nu inloggen.



Registratie geslaagd

De account kan nu gebruikt worden.



[Cookies policy v.5.3.0.11](#)

Wachtwoord vergeten:

Stap 1:

Klik op wachtwoord vergeten.



Welkom op de webshop van Zwembad de Meerval

Op onze webshop kunt u zich inschrijven voor zwemlessen. Tevens kunt u vele losse dagkaarten, meerrittenkaarten en of abonnementen kopen of verlengen.

Klik hier voor [zwemlessen](#)

Klik hier voor [abonnementen](#)

Klik hier voor [e-ticket](#)

Voor meer informatie over openingstijden, zwemlessen en evenementen verwijzen wij u graag naar onze [website](#).

Bekijk [hier](#) de gebruikers- restitutie- geldigheidsvoorwaarden voor online aankopen.



The screenshot shows the login form on the website. It has a title 'Inloggen' in a grey box. Below it are two input fields: 'E-mail' and 'Wachtwoord', both with red asterisks on the right. Below the fields is an orange button labeled 'INLOGGEN'. Underneath the button is a checked checkbox with the text 'Onthoud mij op deze computer niet geschikt voor openbare computers'. At the bottom of the form are two links: '» Aanmelden als nieuwe gebruiker' and '» Wachtwoord vergeten?'. A yellow arrow points to the 'Wachtwoord vergeten?' link.



[Cookies policy](#) v.5.3.0.11

Stap 2:



Logo of Subtropisch Zwembad De Meerval | Inloggen | 0 artikelen / € 0.00

Zwemlessen | Abonnementen | E-tickets

Wachtwoord vergeten

Via gebruikersnaam

Voer uw gebruikersnaam in en u ontvangt een e-mail met gegevens om terug toegang te krijgen tot uw account.

Gebruikersnaam

VERZENDEN

Via naam en e-mailadres

Voer uw e-mailadres, voor- en achternaam in en u ontvangt een e-mail met gegevens om terug toegang te krijgen tot uw account.

Voornaam

Achternaam

E-mailadres

VERZENDEN

Via e-mailadres

Voer uw e-mailadres in en u ontvangt een e-mail met gegevens om terug toegang te krijgen tot uw account.

E-mailadres

VERZENDEN



[Cookies policy v.5.3.0.11](#)

Vul 1 van de 3 opties in:

- Via gebruikersnaam
- Via naam en e-mailadres
- Via e-mailadres

Klik daarna op verzenden.

Stap 3:

Er is een email naar u gestuurd om uw wachtwoord aan te passen.



The screenshot shows the top navigation bar with the logo, 'Inloggen' link, and a shopping cart icon showing '0 artikelen / € 0.00'. Below the navigation bar are three menu items: 'Zwemlessen', 'Abonnementen', and 'E-tickets'. The main content area has a blue background with a white text box containing the following text:

Controleer nu uw e-mail

Er is een e-mail verzonden naar u met uw wachtwoordgegevens.

Wanneer u na enkele minuten nog geen e-mail hebt ontvangen:

- Controleer of de mail niet door uw spamfilter is tegengehouden. Spam wordt vaak verzameld in een aparte map zoals ongewenste e-mail
- Keer terug en probeer het nogmaals

Mocht het nog niet lukken, dan kunt u contact opnemen met de beheerder.

Below the text are social media icons for Facebook, Twitter, and LinkedIn, and a link to the 'Cookies policy v.5.3.0.11'.

Relatie leggen tussen meerdere gezinsleden

Stap 1:

U dient eerst in te loggen.
Via mijn profiel kunt u naar relaties.

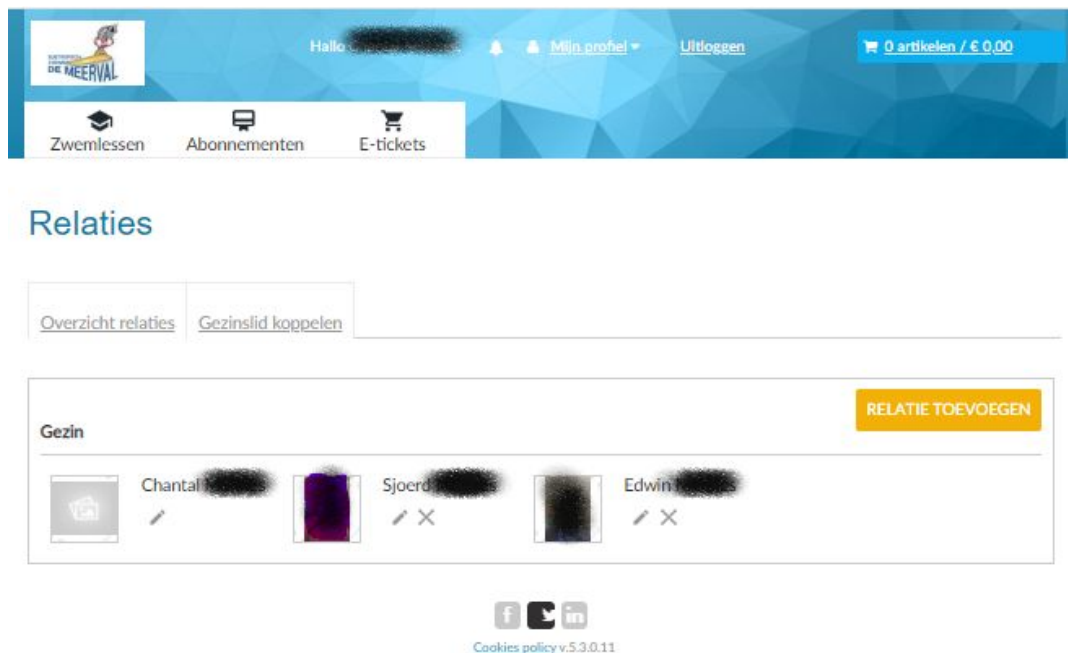


The screenshot shows a user profile dropdown menu with the following options:

- Mijn profiel
- Uitloggen
- Mijn gegevens
- Interessegebieden en categorieën
- Relaties
- Historiek en overzichten

Stap 2:

Klik op relatie toevoegen.



Stap 3:

Geef aan wat voor soort relatie u wenst toe te voegen.
Klik daarna op bevestigen.

Relatie toevoegen

Welk type relatie wenst u toe te voegen?

- Gezin (Kind)
- Gezin (ouder)
- Andere relatie
- Contact

[Annuleren](#) [BEVESTIGEN](#)

Stap 4:

Sommige velden zijn al ingevuld, omdat u al ingelogd bent.

Vul de velden met een * in:

- Geslacht
- Voor- en achternaam
- Geboortedatum
- Foto
- Als u de nieuwsbrief wenst te ontvangen kunt u het vinkje aanzetten.



Relaties

Overzicht relaties **Gezinslid koppelen**

Man Vrouw

Geslacht*

Achternaam*

Voornaam

Tussenvoegsel

Ouder

Land*

Postcode*

Huisnummer*


Straat*

Plaats*

E-mail

Telefoon

Mobiel

Geboortedatum* 

IBAN


BIC-nummers

Rijksregisternummer

Opmerkingen
vermeld hier zaken zoals
dieetwensen, benodigd
vervoer en medicatie

Nieuwsbrief

[Annuleren](#)

Profieffoto* 

Stap 5:

Klik op toevoegen.
De relatie is nu toegevoegd.

Wat kunt u online regelen?

U heeft 3 tabbladen:

- Zwemlessen
- Abonnementen
- E-tickets

Alle 3 de tabbladen komen in deze instructie aan bod.



Welkom bij Zwembad de Meerval - Wijchen

Welkom **[REDACTED]**

Welkom in uw persoonlijke digitale omgeving, vanuit hier kunt u, uw persoonlijke abonnementen kopen of verlengen, E-tickets kopen of wanneer u bij ons op zwemles zit uw les resultaten inzien!

Bezoek [onze website](#) voor meer informatie.



[Cookies policy v.5.3.0.11](#)

Zwemlessen

Via het tabblad zwemlessen is het mogelijk om uw kind aan te melden voor de wachtlijst. Daarnaast kunt u ook de voortgang van de zwemlessen volgen als u kind op zwemles zit. Wij noemen dit het leerlingvolgsysteem (LVS). Als kinderen eenmaal op zwemles zitten en een nieuwe leskaart nodig hebben dan kan dit alleen bij de receptie worden geregeld. Het is niet mogelijk om dit online te doen.

Aanmelden wachtlijst

Via deze weg kunt u uw kind inschrijven voor de zwemlessen. Uw kind wordt dan op de wachtlijst geplaatst. Zodra er ruimte is nemen wij contact met u op. U heeft de mogelijkheid om meerdere voorkeursdagen op te geven. Nadat u betaald heeft zullen wij de gegevens verwerken. U kunt het pasje inclusief het zwemles boekje (start zwemles A) ophalen bij de receptie. Het zwemlesboekje is nieuw, voorheen werkte wij met een poster. Als u € 29,95 heeft betaald aan inschrijfgeld dat heeft u recht op dit boekje. Heeft u nog het oude bedrag betaald dan kunt u het boekje ook los kopen. Deze kost € 14,95. Kinderen die op de wachtlijst staan hebben het exclusieve recht om op alle recreatieve openingstijden te komen vrij zwemmen of oefenen.

Het inschrijven voor de wachtlijst gaat als volgt:

Stap 1:

- Inloggen in de webshop
- Ga naar het tabblad zwemlessen
- Klik op de foto van uw kind
- Klik op aanmelden voor de wachtlijst.




Zwemlessen

Hier treft u, uw persoonlijke lesresultaten.

[Klik hier](#) voor meer informatie over zwemlessen bij Zwembad de Meerval

Selecteer een gezinslid »



Sjoerd [redacted] - Nog geen resultaten



- Kies een wachtlijst




Kies de wachtlijst waarvoor u zich wil aanmelden

Les	Aanmeldkosten
WACHTLIJST A Wachtlijst A Diploma	€ 29,95
WACHTLIJST A KL GR Wachtlijst A Kleine groepen	€ 29,95
WACHTLIJST B Wachtlijst B Diploma	€ 23,45
WACHTLIJST B KL GR Wachtlijst B Kleine groepen	€ 23,45

- Kies één of meerdere voorkeursdagen en klik deze met het pijltje naar het rechter vak.

- Klik op volgende

[Terug naar lesresultaten](#)

Kies een wachtlijst Geef uw voorkeur Bevestigen 

Kies de les(sen) waarvoor u zich op de wachtlijst wilt plaatsen

03WO-14:30-A01 03 Woensdag - 14:30 Diploma A niveau 1	02DI-16:00-A01 02 Dinsdag - 16:00 Diploma A niveau 1
04DO-16:00-A01 04 Donderdag - 16:00 Diploma A niveau 1	05VR-15:00-A01 05 Vrijdag - 15:00 Diploma A niveau 1
05VR-16:00-A01 05 Vrijdag - 16:00 Diploma A niveau 1	
06ZA-08:30-A01 06 Zaterdag - 08:30 Diploma A niveau 1	
06ZA-09:30-A01	

VORIGE VOLGENDE

- Klik daarna op bevestigen

Kies een wachtlijst Geef uw voorkeur Bevestigen 

U staat op het punt zich aan te melden voor de wachtlijst. Controleer uw gegevens a.u.b.

Gekozen lessen Gerangschikt op voorkeur	Uw gegevens
02DI-16:00-A01	Leerling Nellie 
05VR-15:00-A01	Leeftijd  jaar
	Bedrag € 29,95
	Opmerkingen <input type="text"/>

VORIGE BEVESTIGEN



[Cookies policy v.5.3.0.11](#)

- De bestelling (aanmelden wachtlijst) is nu geplaatst in het winkelwagentje
- Klik op doorgaan

Winkelwagen



WACHTLIJST A - Wachtlijst A Diploma - Nellie ██████ (02DI-16:00-A01 / 05VR-15.00-A01)	€ 29,95	€ 29,95	X
---	---------	---------	---

Totaal € 29,95

[Winkelwagen leegmaken](#)

VERDER WINKELLEN

DOORGAAN

- U komt nu in de betaalmodule en kunt nu online betalen.

Afrekenen



Totaal te betalen

€ 29,95

Online betalen met OmniKassa

Klik op onderstaande knop om uw bestelling af te rekenen. Hiervoor gaat u naar de beveiligde betaalomgeving van OmniKassa. Houd uw creditcard en/of bankgegevens bij de hand.

ONLINE BETALEN MET OMNIKASSA



VORIGE



[Cookies policy v.5.3.0.11](#)

- U krijgt een bevestiging per email van de aanmelding.
- Hiermee kunt u naar de receptie om het pasje op te halen.

Leerlingvolgsysteem

Kinderen die bij ons op zwemles zitten daarvan worden de resultaten bijgehouden die ouders/ verzorgers online kunnen inzien. Dit gaat als volgt:

- Klik op het tabblad zwemlessen
- Klik op de foto van uw kind
- Via rapport voor kunt u het niveau inzien van uw kind
- D.m.v. iconen wordt aangeduid hoe het gaat.



Zwemlessen

Hier treft u, uw persoonlijke lesresultaten.

[Klik hier](#) voor meer informatie over zwemlessen bij Zwembad de Meerval

Selecteer een gezinslid »



Sjoerd ██████ - Nog geen resultaten

[AANMELDEN VOOR WACHTLIJST](#)

[Mijn wachtlijsten »](#)



Rapport voor Toon alleen actieve lesprogramma's

Diploma A niveau 5

0 aanwezig
0 afwezig

[Wat betekenen deze icoontjes?](#)

	do-09-01-2020	Huidig niveau
A05-01 Survival	😊	😊
A05-02 Onderwaterwa...	😊	😊
A05-03 Conditiewen...	😊	😊
A05-04 Boretozwem	😊	😊
A05-05 Baggroef	😊	😊
A05-06 Vertrouwen	😊	😊

Abonnementen

Via het tabblad abonnementen kunt u nieuwe abonnementen bij ons afsluiten. Daarnaast kunt u ook bestaande abonnementen verlengen m.u.v. de zwemleskaarten, dit gaat via de receptie.

U krijgt hiervan een bevestiging via de mail en een QR code die u kunt opslaan op uw mobiele telefoon. Bij de receptie kunnen ze deze code scannen en heeft u toegang tot het zwembad.

E-tickets

Via het tabblad E-tickets kunt u een los kaartje kopen. U krijgt hiervan een bevestiging via de mail en een QR code die u kunt opslaan op uw mobiele telefoon. Bij de receptie kunnen ze deze code scannen en heeft u toegang tot het zwembad.